



Tyr bold på tavle



Deltagere: 2

1. Vælg enten krops- eller ansigtshort.
2. Hæng kortene op på tavlen eller læg dem på gulvet.
3. Hæng/læg tillægsordene imellem de andre kort.
4. Skyd nu 2 gange for at ramme både et tillægsord og et billedkort.
5. På papiret skriver man en lille sætning med disse ord.
Fx *Han har en **follet** tå.* (Det er små brudstykker på begyndelsen af en personkarakteristik.)

Tegn det gerne på A3, – og se hvad de mange tillægsord gør ved tegningerne. Alt afhængig af tillægsordene bliver det til meget forskellige billeder og nogle gange meget sjove tegninger og sætninger.

Fx *Hvad er en **fattig** næse?* Måske en næse uden bussemænd?
Det er leg med ord og meget vigtigt.

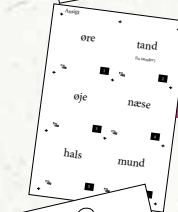
Det lærer man:

- At stave ord til ansigtet og kroppens dele. (her er mange vokalforvekslingsord).
- At øve tillægsord. Senere kan disse bruges, når der skal skrives personkarakteristikker.

Det skal du bruge:



Krops- og ansigtshort
forside



Krops- og ansigtshort
bagside




Omrids af krop og ansigt
(gerne A3)



Kort



Tennisbold /
skumgummibold



*Manden har en **follet** tå.*



Tillægsords-kort (sværhedsgrad 1)

at være

lille

time
2learn

St2.1d

at være

stor

time
2learn

St2.1d

at være

sød

time
2learn

St2.1d

at være

dum

time
2learn

St2.1d

at være

god

time
2learn

St2.1d

at være

ond

time
2learn

St2.1d

Tillægsords-kort (sværhedsgrad 1)

at være

smuk

time
2learn

St2.1d

at være

grim

time
2learn

St2.1d

at være

glad

time
2learn

St2.1d

at være

sur

time
2learn

St2.1d

at være

stærk

time
2learn

St2.1d

at være

svag

time
2learn

St2.1d

Tillægsords-kort (sværhedsgrad 1)

at være

ung



St2.1d

at være

gammel



St2.1d

at være

modig



St2.1d

at være

bange



St2.1d

at være

lækker



St2.1d

at være

klam



St2.1d

Tillægsords-kort (sværhedsgrad 1)

at være

varm

time
2learn

St2.1d

at være

kold

time
2learn

St2.1d

at være

tynd

time
2learn

St2.1d

at være

tyk

time
2learn

St2.1d

at være

klog

time
2learn

St2.1d

at være

dum

time
2learn

St2.1d

Tillægsords-kort (sværhedsgrad 2)

at være

let

time
2
learn

St2.1d

at være

tung

time
2
learn

St2.1d

at være

flot

time
2
learn

St2.1d

at være

hæsliq

time
2
learn

St2.1d

at være

kort

time
2
learn

St2.1d

at være

lang

time
2
learn

St2.1d

Tillægsords-kort (sværhedsgrad 2)

at være

lav

time
2
learn

St2.1d

at være

høj

time
2
learn

St2.1d

at være

rig

time
2
learn

St2.1d

at være

fattig

time
2
learn

St2.1d

at være

farlig

time
2
learn

St2.1d

at være

ufarlig

time
2
learn

St2.1d

Tillægsords-kort (sværhedsgrad 2)

at være

nem

time
2
learn

St2.1d

at være

svær

time
2
learn

St2.1d

at være

blank

time
2
learn

St2.1d

at være

mat

time
2
learn

St2.1d

at være

ren

time
2
learn

St2.1d

at være

snavset

time
2
learn

St2.1d

Tillægsords-kort (sværhedsgrad 2)

at være

blid

time
2learn

St2.1d

at være

rå

time
2learn

St2.1d

at være

sort

time
2learn

St2.1d

at være

hvid

time
2learn

St2.1d

at være

ny

time
2learn

St2.1d

at være

laset

time
2learn

St2.1d

Tillægsords-kort (sværhedsgrad 3)

at være

våd

time
2learn

St2.1d

at være

tør

time
2learn

St2.1d

at være

lys

time
2learn

St2.1d

at være

mørk

time
2learn

St2.1d

at være

blød

time
2learn

St2.1d

at være

hård

time
2learn

St2.1d

Tillægsords-kort (sværhedsgrad 3)

at være

stribet

time
2learn

St2.1d

at være

prikket

time
2learn

St2.1d

at være

glat

time
2learn

St2.1d

at være

krøllet

time
2learn

St2.1d

at være

slank

time
2learn

St2.1d

at være

fed

time
2learn

St2.1d

Tillægsords-kort (sværhedsgrad 3)

at være

skæv

time
2learn

St2.1d

at være

lige

time
2learn

St2.1d

at være

dyr

time
2learn

St2.1d

at være

billig

time
2learn

St2.1d

at være

træt

time
2learn

St2.1d

at være

frisk
(udhvilet)

time
2learn

St2.1d

Tillægsords-kort (sværhedsgrad 3)

at være

alvorlig

time
2
learn

St2.1d

at være

fjøllet

time
2
learn

St2.1d

at være

smal

time
2
learn

St2.1d

at være

bred

time
2
learn

St2.1d

at være

flink

time
2
learn

St2.1d

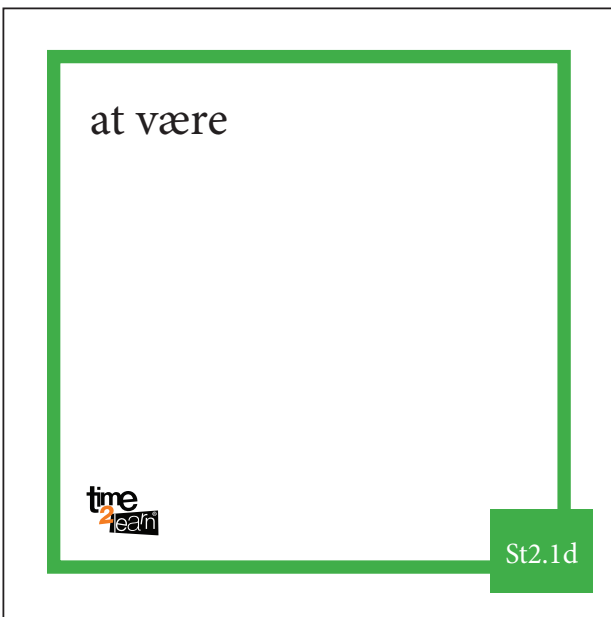
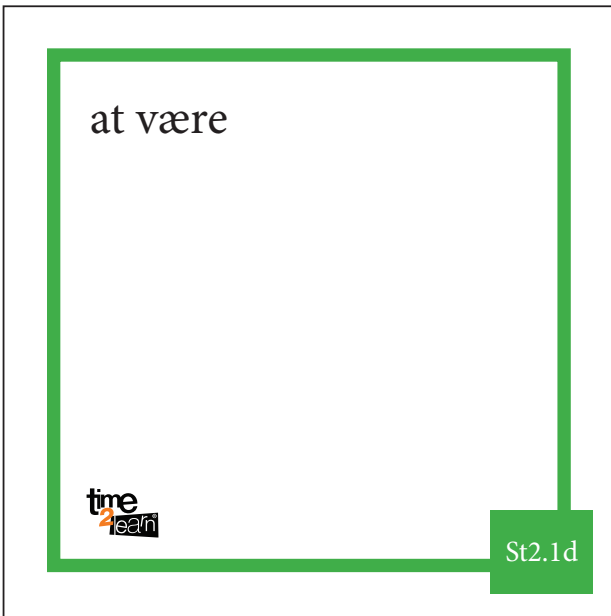
at være

streng

time
2
learn

St2.1d


Tillægsords-kort (udfyld selv)




Ansigt




St2.1d




St2.1d




St2.1d



St2.1d

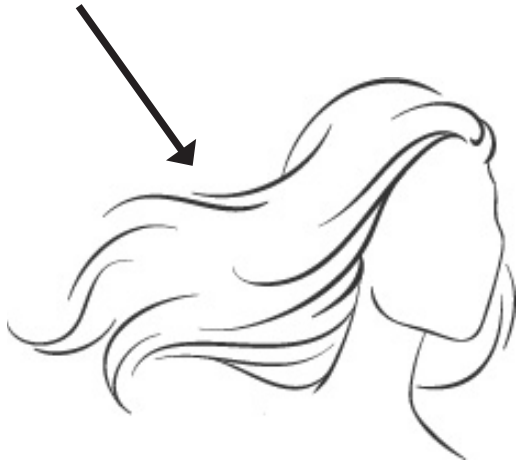


St2.1d



St2.1d

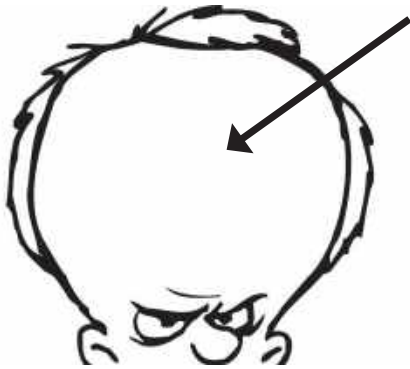
Ansigt




St2.1d



St2.1d



St2.1d



St2.1d

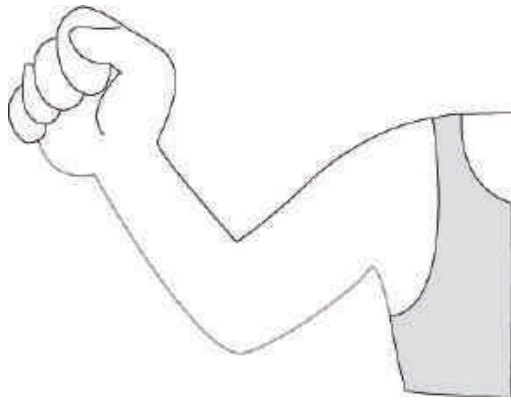


St2.1d




St2.1d

+



+



+


St2.1d

St2.1d

+

+

+




St2.1d

St2.1d

+

+

+



St2.1d

St2.1d

+

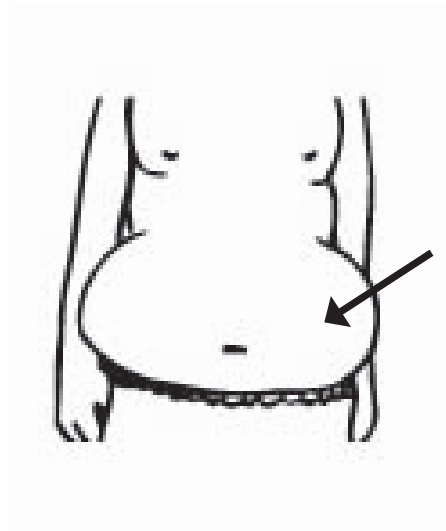
+

+

Krop



St2.1d



St2.1d




St2.1d



St2.1d



St2.1d

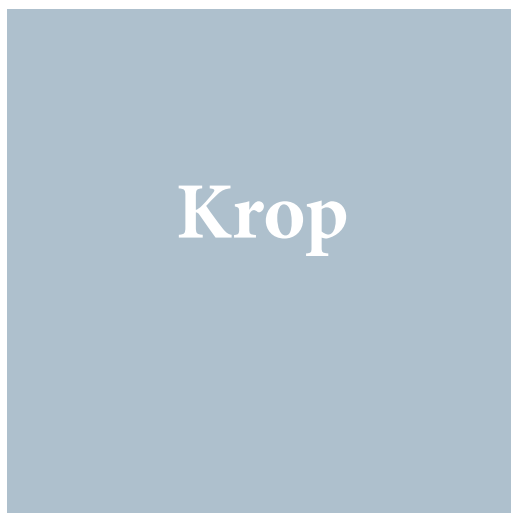



St2.1d

+

+

+



+

+

+

+

+

+

+

+

+

Ansigt

øre

tand

(to tænder)

time
2learn

1

time
2learn

2

øje

næse

time
2learn

3

time
2learn

4

hals

mund

time
2learn

5

time
2learn

6

Ansigt

skæg

hår

time
learn

7

time
learn

8

læbe

pande

time
learn

9

time
learn

10

tunge

kind

time
learn

11

time
learn

12

+

fod

(to fødder)



1



2

+

hånd

(to hænder)



3



4

+

bryst

en finger



5



6

mave

skulder



7



8

en tå

muskler

(to tæer)



9



10

ben

knæ



11



12

